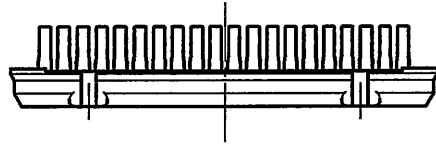
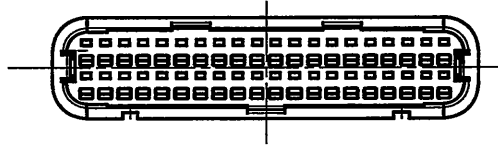
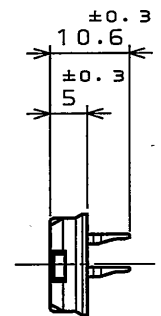
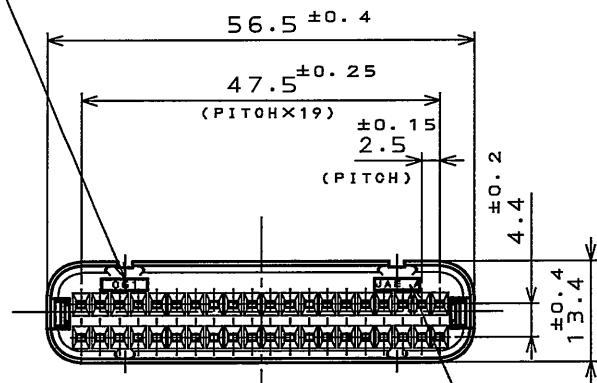


版数 REV.	年月日 DATE	DCN NO.	変更内容 DESCRIPTION	製図 DR.	担当 CHK.	査閲 APPD.	承認 APPD.
------------	-------------	---------	---------------------	-----------	------------	-------------	-------------

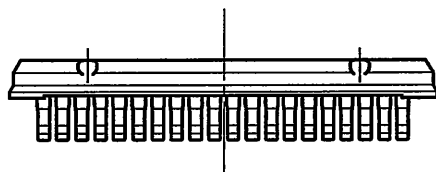


成形ロット番号



Raised molding  
lot number



社標、キャビマーク刻印  
キャビマークは金型キャビ毎に  
A,B,C...の順に刻印する。  
Raised company logo  
and cavity mark.  
Cavity mark appears  
in alphabetical  
order.



DOF-0-211F(05.08)

		30% GF PBT		COLOR: ORANGE			
符号 NO.	名称 DESCRIPTION	個数 QTY.	材料 MATERIAL	仕上 FINISH	備考 REMARKS		
仕様書(SPECIFICATION) JACS-1728		第1版(ORIGINAL DATE) 19.Sep.2007		名称(TITLE) MX23A40XF1		日本航空電子工業株式会社 JAPAN AVIATION ELECTRONICS INDUSTRY, LTD.	
公差(GENERAL TOLERANCE)		製図 DR.	Y.OBATA	FRONT CAP			
寸法(DIMENSION)		担当 CHK.	A.KIMURA				
角度(ANGLES)		査閲 APPD.					
		承認 APPD.	N. Oishi				
. ± 0.8	X° ±			シリーズ(SERIES)	尺度(SCALE)	図面番号(DRAWING NO.)	
.X ± 0.4	X°X' ±			MX23A	1:1	SJ106126	
.XX ± 0.1						版数 (REV.)	
.XXX ±						1	